

12-Achs Tiefbetanhänger mit 7m Tiefbett
 techn. Nutzlast: 303.000 kg, 100.000 kg im Tiefbett

06-2007

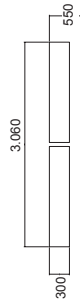
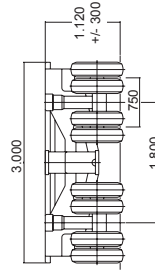
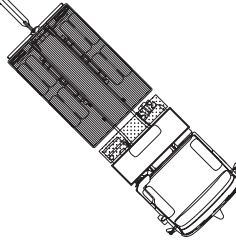

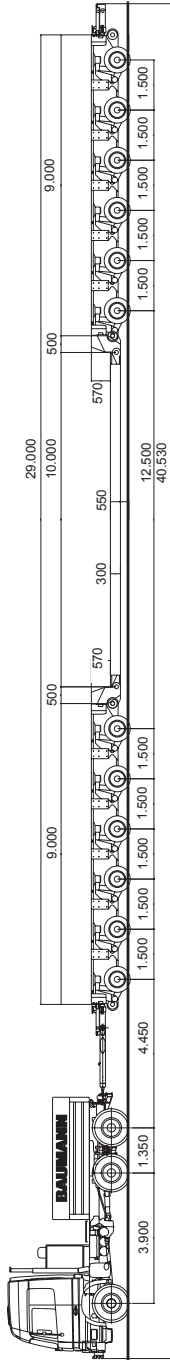
Bornheim bei Bonn:
 02222 / 8303-0

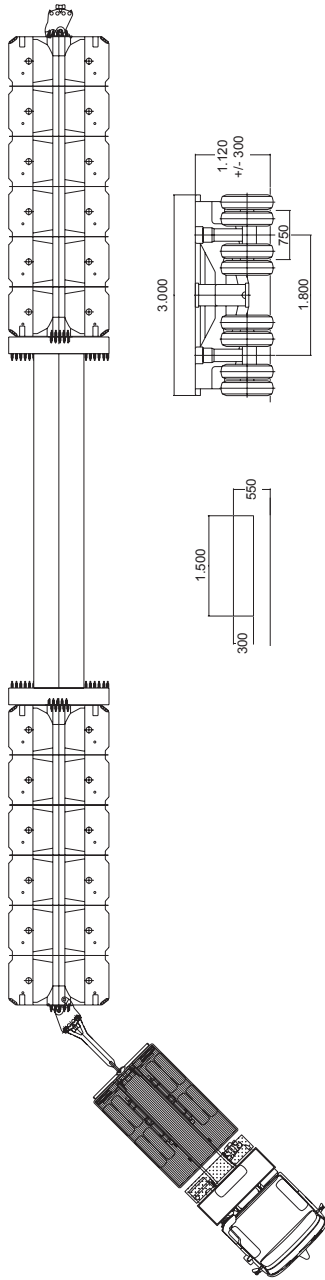
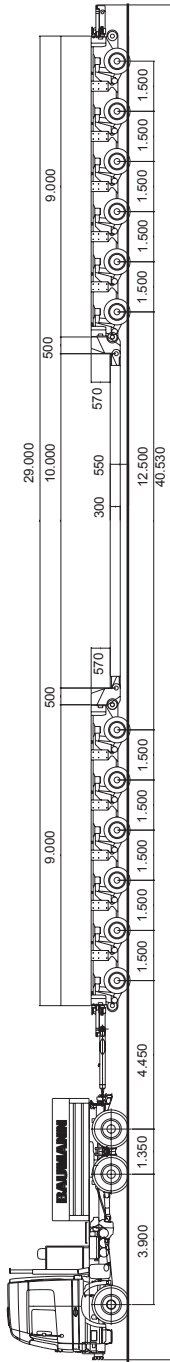
www.Viktor-Baumann.de
 E-mail: Schwertransporte@Viktor-Baumann.de

Althen bei Leipzig:
 034291 / 436-0



12-Achs Tiefbetanhänger mit 10m Tiefbett
 techn. Nutzlast: 228.000 kg im Tiefbett





12-Achs Tiefbetanhänger mit 10m Baggerbrücke
 techn. Nutzlast: 114.000 kg im Tiefbett

